



# Grifería Advance Metal Crom

Ref. 213758 / 7704802108997

Grifería monocontrol con un diseño práctico y funcional es ideal para la cocina, su diseño brinda mayor comodidad y versatilidad. Manija ergonómica que permite un fácil control de mezcla de agua fría y caliente.

Línea de Servicio al cliente:  
Colombia: 01 8000 41 06 00  
Medellín: (604) 4481144 Opción 2  
Bogotá: (601)8418477 Opción 2  
www.socoda.com.co  
servicio@socoda.com.co

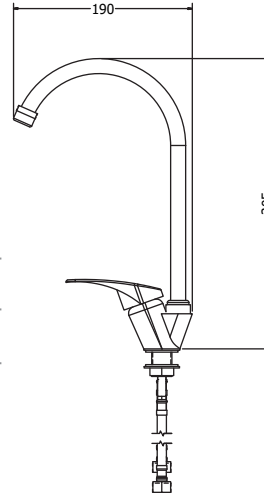
# Socoda

## Imagen de referencia



## Dimensiones generales (en mm)

Alto (mm)	305
Largo (mm)	190
Ancho (mm)	50



## Información técnica

Cuerpo en zinc, manija en zinc, cartucho cerámico.

Pico oscilante

Acabado cromado brillante

Presión mínima recomendada: 20 psi

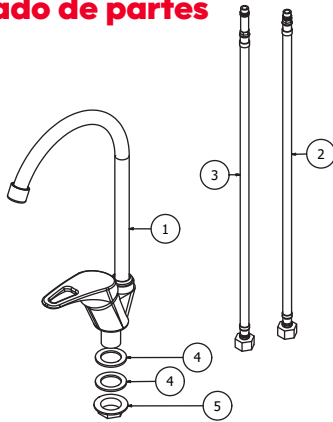
Presión máxima recomendada: 125 psi

## Recomendaciones

Le recomendamos que consulte a un profesional si no sabe cómo instalar accesorios de plomería. Socoda no asume ninguna responsabilidad con respecto a los daños causados al grifo, plomería, fregadero, encimera o por lesiones personales que ocurran durante la instalación.

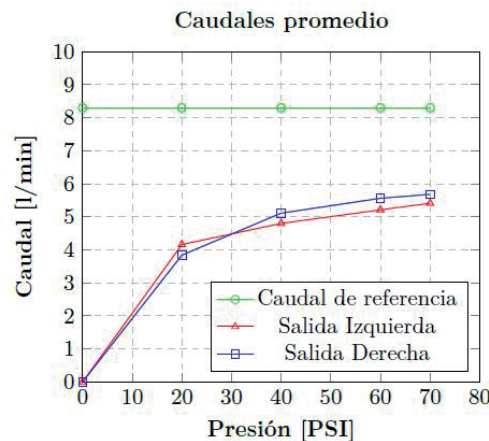
Es muy importante que se realice una purga a la tubería antes de instalar la grifería, con la idea de evitar que los sedimentos que puedan estar en el agua obstruyan los diferentes componentes del producto.

## Listado de partes



PARTS LIST		
ITEM	QTY	PIEZA
1	1	Grifería
2	1	Manguera corta
3	1	Manguera larga
4	2	Empaque
5	1	Tuerca seguro

## Caudal



## Instalación

1. Corte el suministro de agua
2. Instalar en el vástago roscado de la grifería el empaque de goma, luego se debe hacer pasar el vástago por el orificio del lavaplatos.
3. Inserte en el vástago, el empaque de goma, luego rosque la tuerca asegurando la grifería al lavaplatos.
4. Conecte las líneas de suministro de agua fría y caliente.

## Limpieza y mantenimiento

Para prolongar sus cualidades es vital que la limpieza profunda del producto se haga únicamente con agua y jabón suave y que en el secado y el brillo se utilice un paño de algodón limpio, dicha limpieza se recomienda 2 veces a la semana, y en zonas costeras a diario por la salinidad del ambiente. Por ningún motivo deben usarse elementos abrasivos, ácidos o disolventes para la limpieza del producto. Los acabados pueden variar su comportamiento en zonas costeras y/o en ambientes corrosivos.

## Datos de empaque

Caja tipo cofre, Impresión Litográfica, Full Color (CMYK), Arte Línea Advance.

Alto (mm)	55
Largo (mm)	370
Ancho (mm)	200
Peso por caja (Kg)	0.9