

BARRAS PARA MOVILIDAD REDUCIDA RECTAS

Ref. 239875 - 239877 - 239878 - 239879 - 239880 - 239881 - 239882

Barras diseñadas para proporcionar apoyo, estabilidad y ayuda técnica de incorporación a los sanitarios, duchas, bañeras y lavamanos a usuarios con y sin movilidad reducida.

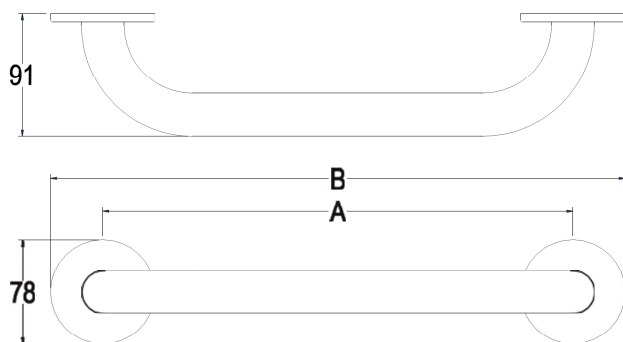


LÍNEA DE ATENCIÓN: 018000 41 06 00
info@socoda.com.co www.socoda.com.co

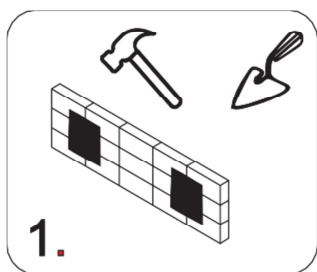
Imagen de referencia



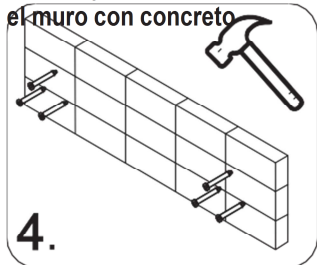
Dimensiones generales



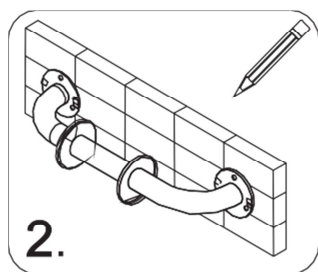
Instalación



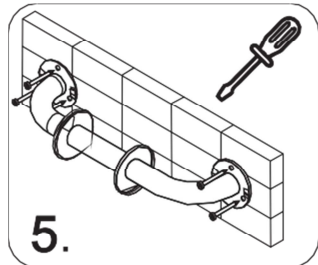
Para mayor resistencia reforzar el muro con concreto



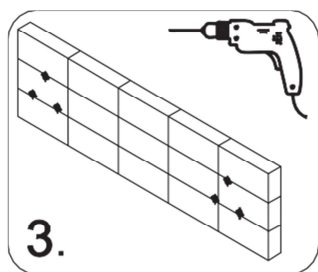
Insertar chazo



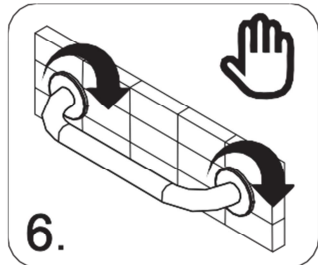
Marcar



Apretar los tornillos



Perforar



Asegurar los escudos

Información técnica

Material de la barra: Tubería redonda de 1 1/4" (32mm) de diámetro, calibre 18(1.2mm) en acero inoxidable AISI 304 con acabado satinado N4.

Material de las bridas (2 unids): Lámina calibre 14 (1.98 mm) de Acero inoxidable AISI SAE 304.

Fijación: 6 tornillos cabeza Pan #10x 2 1/2" punta Philips # 2 en Acero inox y 6 anclajes de Nylon de 5/16" x 2".

Capacidad de carga estática
*160 Kg (160 Kgf / 352 lbf)

* Las barras para movilidad reducida son más resistentes que las paredes y los anclajes que se emplean en la instalación, por lo que deben estar finamente asegurados con el fin de resistir las cargas para las que fueron diseñadas.

Referencia	Medida A	Medida B
239875	0.305 m - 12" in	0.383 m - 15" in
239877	0.457 m - 18" in	0.535 m - 21" in
239878	0.609 m - 24" in	0.687 m - 27" in
239879	0.762 m - 30" in	0.840 m - 33" in
239880	0.813 m - 32" in	0.891 m - 35" in
239881	0.914 m - 36" in	0.992 m - 39" in
239882	1.067 m - 42" in	1.145 m - 45" in

Limpieza y mantenimiento

Se recomienda limpiar periódicamente con agua y jabón (detergentes que no contengan blanqueador o a base de cloro) y secar completamente. Para manchas leves emplee una mezcla de alcohol y bicarbonato o disolvente orgánico. Limpie siempre en el sentido del satinado y enjuague con abundante agua.

*GARANTÍA DE 3 AÑOS.